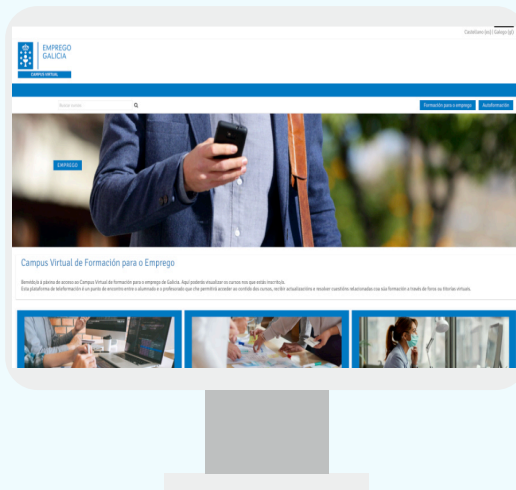


Autoformación de competencias clave

1

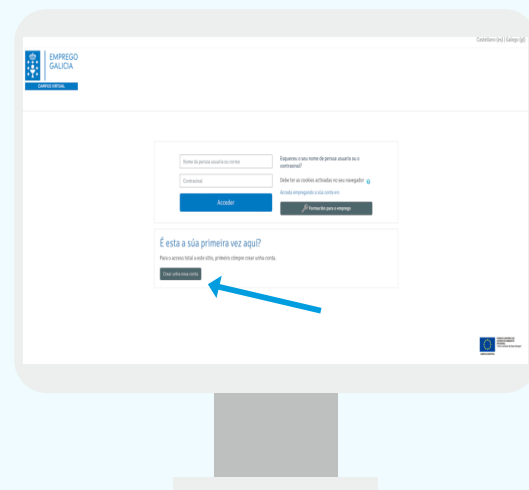


Accede ao **campus virtual de emprego** e preme no apartado autoformación.

2

Podes empregar os datos de acceso de formación para o emprego ou acceder con usuario e contrasinal.

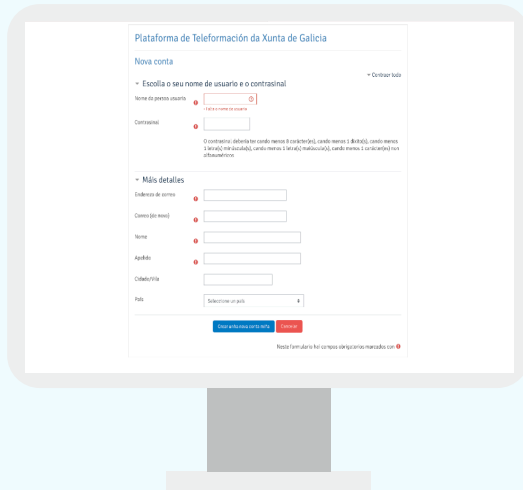
Se é a primeira vez que accedes, preme en "crear unha nova conta".



Campus Virtual de Emprego
<https://campusvirtualemprego.xunta.gal>

Autoformación de competencias clave

3



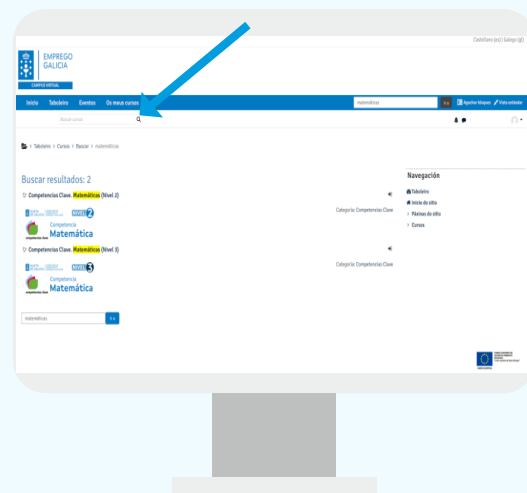
Para crear unha nova conta, mecaniza os datos solicitados e preme "crear unha nova conta miña".

O nome da persoa usuaria non pode pertencer a ningunha outra persoa e o contrasinal debe ter un mínimo de 8 caracteres e cumprir o resto de requisitos indicados.

Recibirás unha mensaxe electrónica para validar o usuario.

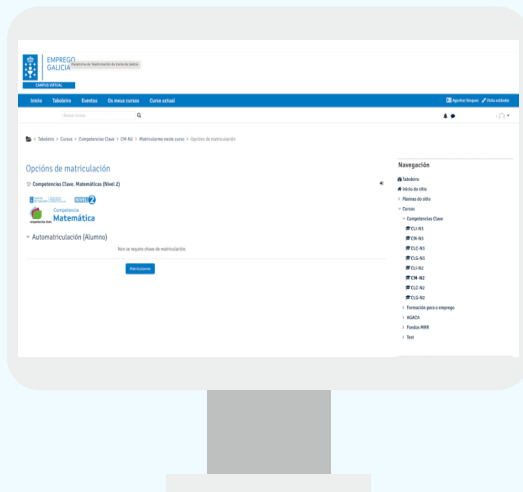
4

Unha vez que accedas ao campus virtual, utiliza o buscador e selecciona a acción formativa desexada.



Autoformación de competencias clave

5



Preme a opción "matricularme" e recibirás unha mensaxe de correo electrónico de benvida á acción formativa.

A partir dese momento poderás acceder aos contidos da acción formativa e prepararte para as probas libres de competencias clave.

6

Os cursos nos que te matricules estarán dispoñibles no apartado "os meus cursos"

