



AXENCIA PARA A
MODERNIZACIÓN
TECNOLÓXICA DE GALICIA

Campus Virtual de Formación para o Emprego

Índice

01. Introducción
02. Acceso aos cursos e ao seu contido
03. Aula virtual
04. Informes

N.º 1. — Introdución




Campus Virtual

- O acceso realízase a través do enderezo <https://campusvirtualemprego.xunta.gal>
- Pódese acceder con usuario e contrasinal ou certificado dixital.
- É operativo dende calquer dispositivo que teña conexión a internet.

The screenshot shows the website interface for the virtual campus. At the top left is the logo for 'EMPREGO GALICIA CAMPUS VIRTUAL'. At the top right, there are language options for 'Castellano (es)' and 'Galego (gl)', and the 'XUNTA DE GALICIA' logo. Below the header is a search bar with the text 'Buscar cursos' and a magnifying glass icon. To the right of the search bar are two buttons: 'Formación para o emprego' and 'Autoformación'. The main content area features a large image of a person in a blue suit holding a smartphone. Overlaid on the image is a dark box with the text 'EMPREGO' and 'Campus Virtual'. Below the image, the heading 'Campus Virtual de Formación para o Emprego' is displayed. Underneath the heading is a welcome message: 'Benvido/a á páxina de acceso ao Campus Virtual de formación para o emprego de Galicia. Aquí poderás visualizar os cursos nos que estás inscrito/a. Esta plataforma de teleformación é un punto de encontro entre o alumnado e o profesorado que che permitirá acceder ao contido dos cursos, recibir actualizacións e resolver cuestións relacionadas coa súa formación a través de foros ou titorías virtuais.'

Introdución



Formación para o emprego



CURSOS INSCRITOS MEDIANTE A OFICINA DE EMPREGO OU ENTIDADE

Autoformación



CURSOS DE AUTOMATRICULACIÓN PARA O ALUMNADO

IMPORTANTE: EMPREGAR O ACCESO QUE CORRESPONDA Ó CURSO.

Introdución

MODOS DE ACCESO NO CAMPUS VIRTUAL:

- IDENTIFICADOR USUARIO EN EMPREGO.
- CERTIFICADO DIXITAL OU DNIE.
- MOBILE CONNECT.

 XUNTA DE GALICIA

[Navegar en Galego](#) | [Enviar ideas de mejora](#) | Si nos necesitas, estamos en el  012



Bienvenido a la sección de acceso a servicios de empleo y trabajo.

Este servicio está disponible para **desempleados, empresarios, cooperativas, centros de formación, orientadores y demás personal de empleo y trabajo.**

[Localiza la oficina más próxima](#)

Entrada de usuarios registrados

Identificador Usuario:

Contraseña:

Si es usted demandante de empleo, su identificador de usuario es su DNI precedido de una letra, similar a **D00000000X**.

[ACCEDER](#) [¿Olvidaste tu contraseña?](#)

Sólo certificados @Firma



[Lista de certificados válidos](#)

Sólo clientes Orange y Movistar



[¿Que es Mobile Connect?](#)

Introdución

RECORDADE:

NO CASO DESCOÑECER A CONTRASINAL E NON TER CERTIFICADO DIXITAL OU DNIe PODE SOLICITAR O RESTABLECIMENTO/REXENERACIÓN SEGUINDO OS PASOS INDICADOS NA IMAXE.

INTRODUCE A CONTA DE CORREO E NON A RECOÑECE? POR FAVOR, PÓÑASE EN CONTACTO COA ENTIDADE FORMADORA.



Entrada de usuarios registrados

Identificador Usuario:

Contraseña:

Si es usted demandante de empleo, su identificador de usuario es su DNI precedido de una letra, similar a **D00000000X**.

ACCEDER [¿Olvidaste tu contraseña?](#)



Asistente de restablecimiento o generación de mi contraseña (1/2)

Si no conoces cual es tu contraseña o la olvidaste, desde esta pantalla puedes solicitar que te enviemos una nueva al correo electrónico registrado en tu demanda.

Teclea tu correo electrónico

Correo electrónico personal registrado en tu demanda

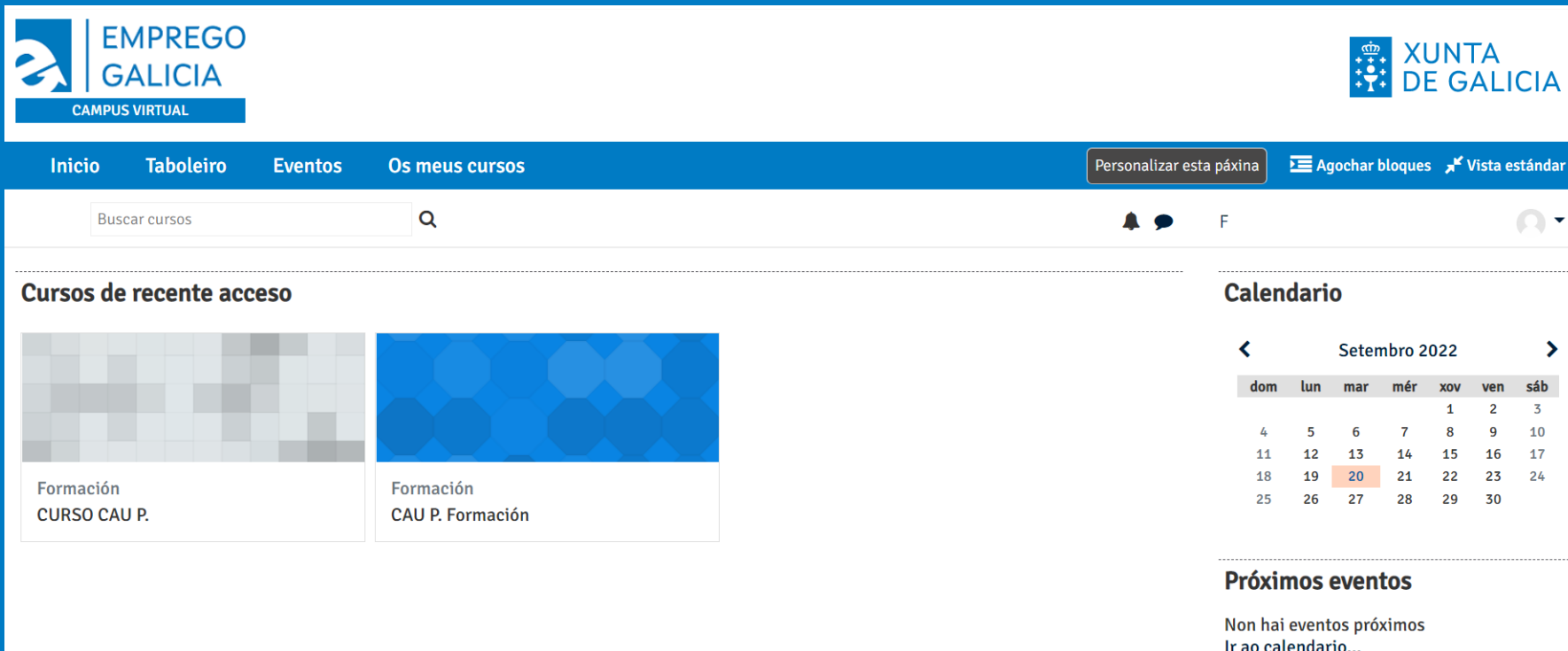
Tras cubrir el campo del correo electrónico personal registrado en tu demanda, pulsa el botón **Solicitar el restablecimiento/generación de mi contraseña**. Si el correo electrónico coincide con el que figura asociado a tu demanda de empleo en nuestra base de datos te enviaremos la nueva contraseña.

Solicitar el restablecimiento/generación de mi contraseña

N.º 2. – Acceso aos cursos e ao seu contido

Cursos

- Na parte principal visualizamos todos os cursos nos que estamos inscritos.
- Permite personalizar o noso taboleiro introducindo, eliminando ou movendo distintas seccións dentro deste panel.
- Ten habilitado un calendario para seguir as actividades programadas.
- Na lupa permite facer unha búsqueda directa do curso.



EMPREGO GALICIA
CAMPUS VIRTUAL

XUNTA DE GALICIA

Inicio Taboleiro Eventos Os meus cursos

Personalizar esta páxina Agochar bloques Vista estándar

Buscar cursos

Cursos de recente acceso

- Formación
CURSO CAU P.
- Formación
CAU P. Formación

Calendario

Setembro 2022

dom	lun	mar	mér	xov	ven	sáb
				1	2	3
4	5	6	7	8	9	10
11	12	13	14	15	16	17
18	19	20	21	22	23	24
25	26	27	28	29	30	

Próximos eventos

Non hai eventos próximos
Ir ao calendario...

Acceso aos cursos e ao seu contido

The screenshot displays the user interface of the 'EMPREGO GALICIA CAMPUS VIRTUAL'. At the top left is the logo for 'EMPREGO GALICIA' and 'CAMPUS VIRTUAL'. At the top right is the logo for 'XUNTA DE GALICIA'. A blue navigation bar contains the following items: 'Inicio', 'Tableiro', 'Eventos', 'Os meus cursos', 'Personalizar esta páxina', 'Agochar bloques', and 'Vista estándar'. Below the navigation bar is a search bar with the text 'Buscar cursos' and a magnifying glass icon. To the right of the search bar are icons for notifications, messages, and a user profile. The main content area is divided into two sections: 'Cursos de recente acceso' and 'Calendario'. The 'Cursos de recente acceso' section shows two course cards: 'Formación CAU P. Formación' and 'Formación CURSO CAU P.'. The 'Calendario' section shows a calendar for October 2022, with the 10th highlighted. Below the calendar is a 'Navegación' section with a list of links: 'Tableiro', 'Inicio do sitio', 'Páxinas do sitio', 'Os meus cursos', 'CAU001', and 'CAU P.'. The 'Os meus cursos' link and its sub-items are highlighted with a red box.

EMPREGO GALICIA
CAMPUS VIRTUAL

XUNTA DE GALICIA

Inicio Tableiro Eventos Os meus cursos Personalizar esta páxina Agochar bloques Vista estándar

Buscar cursos

Cursos de recente acceso

Formación
CAU P. Formación

Formación
CURSO CAU P.

Calendario

Outubro 2022

dom	lun	mar	mér	xov	ven	sáb
						1
2	3	4	5	6	7	8
9	10	11	12	13	14	15
16	17	18	19	20	21	22
23	24	25	26	27	28	29
30	31					

Navegación

- Tableiro
- Inicio do sitio
- Páxinas do sitio
- Os meus cursos
 - CAU001
 - CAU P.

Acceso aos cursos e ao seu contido

→ PERMITE A PROCURA DOS CURSOS ONDE ESTAMOS MATRICULADOS

Personalizar esta páxina

→ DENDE ESTA OPCIÓN TEMOS HABILITADA A OPCIÓN DE PERSONALIZAR O NOSO TABOLEIRO



→ MÓDULO DE MENSAXERÍA PARA INTERACTUAR ENTRE AS DIFERENTES PERSOAS MATRICULADAS Ó CURSO



→ MÓDULO DE NOTIFICACIÓNS CON RESPECTO ÁS DIFERENTES TAREFAS DO CURSO

Cursos de recente acceso

→ LISTADO DE CURSOS DE RECENTE ACCESO

Calendario


< Outubro 2022 >

dom	lun	mar	mér	xov	ven	sáb
						1
2	3	4	5	6	7	8
9	10	11	12	13	14	15
16	17	18	19	20	21	22
23	24	25	26	27	28	29
30	31					

→ CALENDARIO ONDE CONSTARAN OS DIFERENTES EVENTOS DOS CURSOS ONDE ESTAMOS MATRICULADOS

Navegación

 Taboleiro

 Inicio do sitio

> Páxinas do sitio

∨ Os meus cursos

> CAU001

> CAU P.

→ LISTADO DE CURSOS MATRICULADOS

Acceso aos cursos e ao seu contido

> Taboleiro > Os meus cursos > EMPREGO20210001

NAVEGACIÓN POR
CONTIDO E
ACTIVIDADES

PREVENCIÓN RISCOS LABORAIS






SESIÓNS AULA VIRTUAL

PRESENTACIÓN E OBXECTIVOS DO CURSO

 **PRESENTACIÓN E OBXECTIVOS DO CURSO**

Navegación


-  Taboleiro
-  Inicio do sitio
- > Páxinas do sitio
- > Os meus cursos
 - > **EMPREGO20210001**
 - > Participantes
 - Competencias
 -  Cualificacións
 - > SESIÓNS AULA VIRTUAL
 - > PRESENTACIÓN E OBXECTIVOS DO CURSO
 - > AVALIACIÓN INICIAL
 - COÑECEMENTOS
 - > TEMA 1 PREVENCIÓN RISCOS LABORAIS MOSTRA
 - > ZONA DE ENTREGA DE TAREFAS
 - > MATERIAL ADICIONAL
 - > FORO
 - > ENQUISAS DE AVALIACIÓN

SECCIÓNS DO
CURSO

N.º 3. — Aula virtual

Aula virtual

SESIÓNS AULA VIRTUAL

 Sesión Virtual 29/07

 **Sesión Virtual 03/08**



SELECCIONAMOS A SESIÓN A QUE
QUEREMOS ACCEDER E
PULSAMOS EN UNIRSE Á REUNIÓN



Sesión Virtual 03/08

Descrición:

Hora de comezo: Martes, 3 de Agosto de 2021, 13:15

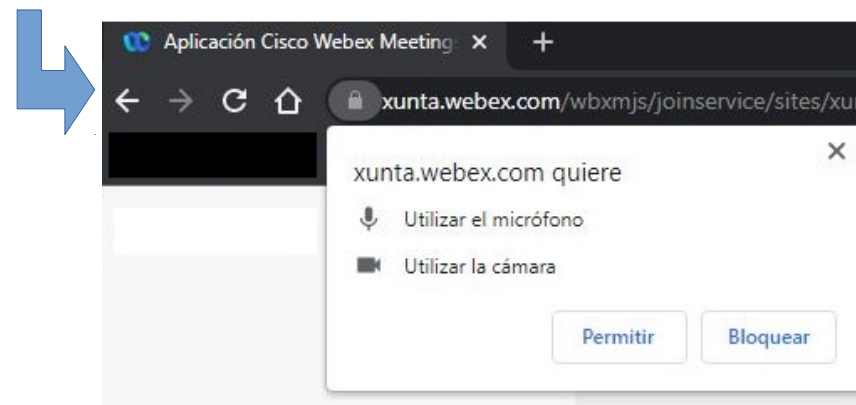
Duración prevista: 20

Unirse á reunión

Aula virtual

NO MOMENTO DE INICIAR A SESIÓN, WEBEX COMPROBA SE ESTÁ INSTALADA A APLICACIÓN DE ESCRITORIO NO PC.
NO CASO AFIRMATIVO, ENLAZA DIRECTAMENTE COA SESIÓN

SE NON TEMOS INSTALADA, PERMÍTENOS DESCARGALA OU INICIAR A SESIÓN DENDE O PROPIO NAVEGADOR. SE
ESCOLLEMOS ESTA OPCIÓN, DEBEMOS ASEGURARNOS, SE FORA PRECISO, QUE O PROPIO NAVEGADOR TEÑA ACTIVOS
OS PERMISOS DO MICRO E CÁMARA




Aula virtual

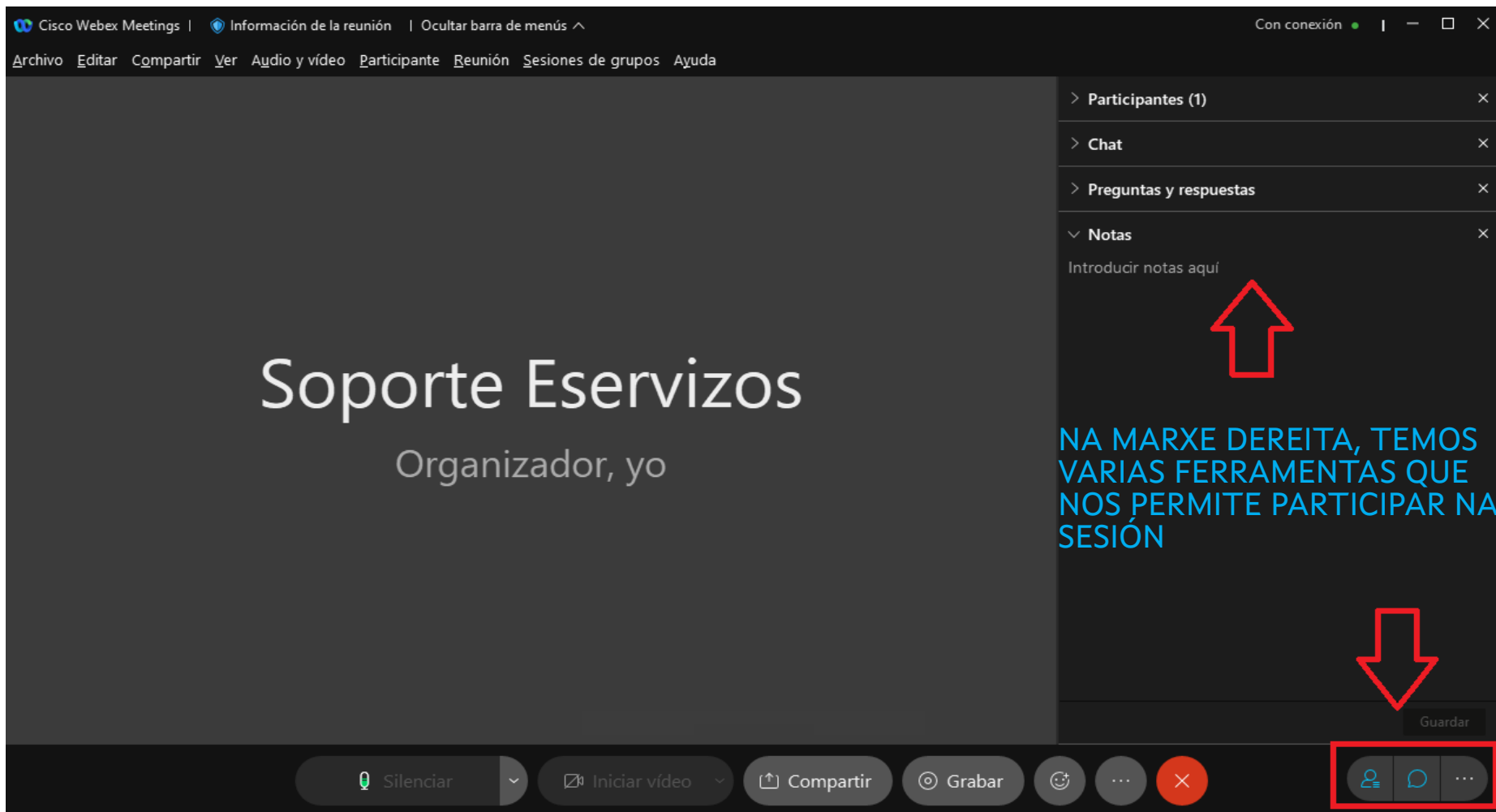
IMPORTANTE:

É PRECISO QUE ESCRIBAN OS MESMOS DATOS DE MATRICULACIÓN E QUE CONSTA DENTRO DO CAMPUS VIRTUAL, NA SECCIÓN PARTICIPANTES.

NO CASO QUE SE POÑA UNHA CONTA DE CORREO DISTINTA NON CONSTARÁN NOS INFORMES CORRESPONDENTE ÓS DATOS DE CONEXIÓN.



Aula virtual



The screenshot displays a Cisco Webex Meeting window. The main content area shows a slide with the text "Soporte Eservizos" and "Organizador, yo". The top menu bar includes "Archivo", "Editar", "Compartir", "Ver", "Audio y vídeo", "Participante", "Reunión", "Sesiones de grupos", and "Ayuda". The top right corner shows "Con conexión" and window controls. The right sidebar contains several panels: "Participantes (1)", "Chat", "Preguntas y respuestas", and "Notas" (with a "Guardar" button). A red arrow points to the "Notas" panel, and another red arrow points to the "Guardar" button. The bottom toolbar includes "Silenciar", "Iniciar vídeo", "Compartir", "Grabar", and a group of icons (person, chat, and more) which is highlighted with a red box.

Soporte Eservizos
Organizador, yo

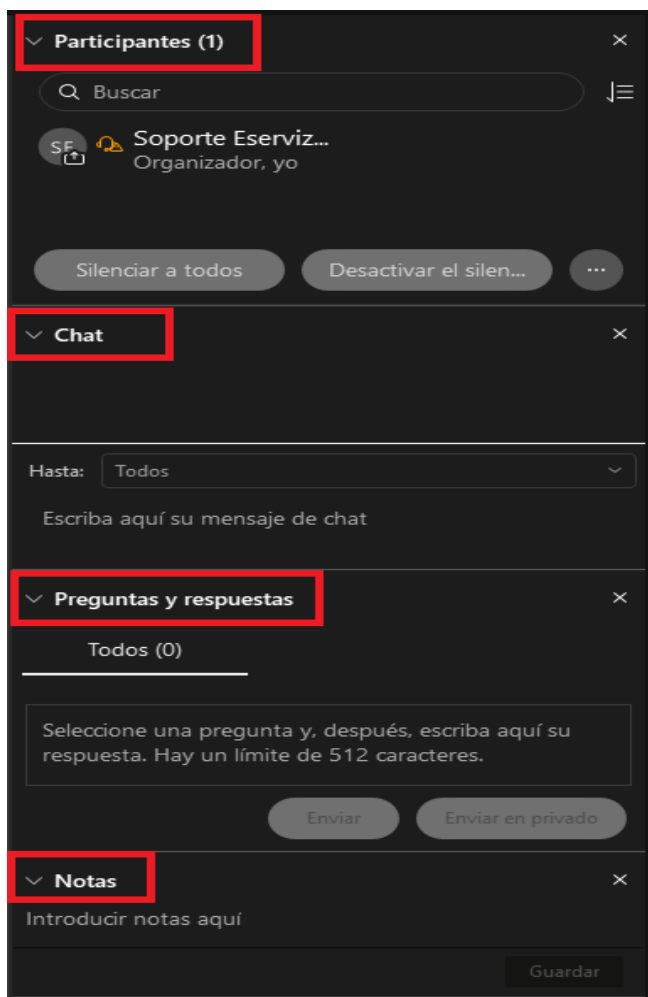
Participantes (1)
Chat
Preguntas y respuestas
Notas
Introducir notas aquí

Guardar

Silenciar
Iniciar vídeo
Compartir
Grabar

NA MARXE DEREITA, TEMOS VARIAS FERRAMENTAS QUE NOS PERMITE PARTICIPAR NA SESIÓN

Aula virtual



VISUALIZACIÓN DOS DIFERENTES PARTICIPANTES NA SESIÓN.



CHAT PARA COMUNICARSE DURANTE A SESIÓN



MÓDULO DE PREGUNTAS E RESPOSTAS, ONDE SE PODEN ENVIAR PREGUNTAS AOS DOCENTES



NO APARTADO NOTAS, PODEMOS VISUALIZAR DISTINTAS ANOTACIÓNS QUE VAIAN XURDINDO DURANTE A SESIÓN

N.º 4. — Informes

Informes

→ CUALIFICACIÓN



F

Mensaxe

Informe do usuario

Seleccionar todos ou un usuario

Escoller...

Ver informe como

Usuario

Elemento de cualificación	Ponderación calculada	Cualificación	Intervalo	Porcentaxe	Comentarios	Achega ao total do curso
Curso básico en prevención de riscos laborais						
TEMA 1 MOSTRA PRL	100,00 %	0,00	0-100	0,00 %		0,00 %
Zona de entrega tarefa 1	0,00 % (Baleira)	-	0-100	-		0,00 %
AVALIACIÓN COÑECEMENTOS INICIAL	0,00 % (Baleira)	-	0-10	-		0,00 %
TEMA 1 PREVENCIÓN RISCOS GALEGO	0,00 % (Baleira)	-	0-100	-		0,00 %
DEREITOS E DEBERES DO ALUMNADO	0,00 % (Baleira)	-	0-100	-		0,00 %
Total do curso	-	0,00	0-100	0,00 %		-

Navegación

Taboleiro

Inicio do sitio

> Páxinas do sitio

> Os meus cursos

> EMPREGO20210001

> Participantes

Competencias

Cualificacións

> SESIÓNS AULA VIRTUAL

> PRESENTACIÓN E OBXECTIVOS DO CURSO

> AVALIACIÓN INICIAL COÑECEMENTOS

> TEMA 1 PREVENCIÓN RISCOS LABORAI MOSTRA

NO LATERAL DEREITO, TEMOS A SECCIÓN DE CUALIFICACIÓN ONDE SE ATOPA UN INFORME SOBRE AS DIFERENTES MATERIAS DOS CURSOS



**RECORDEN, CALQUERA DÚBIDA, PODERANSE POÑER EN CONTACTO
COA ACADEMIA OU ENTIDADE QUE IMPARTE A FORMACIÓN**



AXENCIA PARA A
MODERNIZACIÓN
TECNOLÓGICA DE GALICIA